








# Les modèles de Stéfany B

## Hal des débutantes 2020

### Etape n°5

Couper les fils, puis broder les barrettes au point de reprise et au point d'esprit avec le coton perlé le plus fin.

 Pavé au point lancé	 Motifs au point lancé	 Oeillets	 Jours
 Barrette au point de reprise	 Barrette au point de cordonnet sur 2 et 4 fils	 Point d'esprit	

